
 <p>Credito d'Imposta Imprese per Interventi di bonifica da Amianto</p>	Manuale Utente Credito d'Imposta per Interventi di bonifica da Amianto	<table border="1"><tr><td data-bbox="1193 69 1385 212">Revisione 1.2 11/11/2016</td><td data-bbox="1193 212 1385 315">Pag. 1 di 35</td></tr></table>	Revisione 1.2 11/11/2016	Pag. 1 di 35
Revisione 1.2 11/11/2016	Pag. 1 di 35			

Guida della procedura on line

	Manuale Utente Credito d'Imposta per Interventi di bonifica da Amianto	Revisione 1.2 11/11/2016
		Pag. 2 di 35

Sommario


Accesso al sistema	4
Testata	5
Menù di navigazione.....	5
Slide show immagini.....	5
Area dedicata alla presentazione dell'intervento ed alla descrizione dei requisiti per presentare domanda	5
Area notizie	6
Pulsante di registrazione	7
Area con indicazione dei giorni mancanti alla scadenza del bando.....	7
Area risorse disponibili.....	7
Call center	8
FAQ.....	8
Footer.....	9
Notizie.....	9
Ricerca/elenco notizie.....	9
Dettaglio notizia	10
Normative	10
Ricerca/elenco normative	10
Dettaglio normativa.....	11
Documentazione	11
Contatti	12
Registrazione.....	12
Recupera password.....	15
Area riservata alle imprese	16
Login	16
Cambio password.....	17
Elenco domande.....	18
Presentazione della domanda	20
Domanda.....	21
Dichiarazioni.....	21
Fatture.....	21
Allegati	23
Verifica e invio	24
Domanda inviata.....	26
Domanda.....	26
Dichiarazioni.....	27
Fatture.....	27
Allegati	28
Riepilogo	28
Annulla domanda.....	30
Domanda annullata	31
Domanda.....	31
Dichiarazioni.....	32
Fatture.....	32
Allegati	33
Riepilogo	33
Logout	35

 <p>Credito d'Imposta Imprese per Interventi di bonifica da Amianto</p>	<p>Manuale Utente Credito d'Imposta per Interventi di bonifica da Amianto</p>	<p>Revisione 1.2 11/11/2016</p> <hr/> <p>Pag. 3 di 35</p>
--	--	---

Introduzione

In attuazione della Risoluzione del Parlamento Europeo del 14 marzo 2013 sulle minacce per la salute sul luogo di lavoro legate all'amianto, il Ministero dell'Ambiente e della Tutela del Territorio e del Mare (di seguito, per brevità, anche Ministero o MATTM), di concerto con il Ministero dell'Economia e delle Finanze, ha definito – con Decreto Ministeriale n. 176 del 17 giugno 2016 - le modalità attuative e reso disponibili le risorse finanziarie necessarie per la concessione di contributi ai soggetti titolari di reddito d'impresa, al fine di promuovere e sostenere la bonifica dei beni e delle aree contenenti amianto, in attuazione dell'art. 56 della Legge 28 Dicembre 2015 n. 221.

La presente Guida risulta strumento finalizzato a favorire la predisposizione delle istanze, in attuazione del Decreto citato, mediante il quale il Ministero intende sostenere la qualificazione ambientale del sistema produttivo nazionale attraverso la concessione di incentivi per la qualificazione ambientale dei luoghi di lavoro, promuovendo la rimozione e lo smaltimento dell'amianto, ove presente.

 <p>Credito d'Imposta Imprese per Interventi di bonifica da Amianto</p>	<h2>Manuale Utente</h2> <h3>Credito d'Imposta per Interventi di bonifica da Amianto</h3>	Revisione 1.2 11/11/2016

Accesso al sistema

Per accedere all'applicativo *web*, l'utente dovrà collegarsi ad internet tramite il *browser* che ha a disposizione e digitare il seguente indirizzo <http://www.minambienteamianto.ancitel.it>.

Una volta premuto invio si aprirà la *homepage* del portale ove l'utente potrà accedere agevolmente a tutte le aree di lavoro e di informazioni (fig.1).



The screenshot shows the homepage of the web application. At the top, there are logos for 'Credito d'Imposta Imprese per Interventi di Bonifica da Amianto' and the 'MINISTERO DELL'AMBIENTE E DELLA TUTELA DEL TERRITORIO E DEL MARE'. Below the logos is a navigation menu with buttons for 'Home', 'Notizie', 'Normativa', 'Documentazione', and 'Contatti'. A central banner features a photograph of workers on a roof and a call to action: '>> Clicca qui per registrarti <<'. To the right, a green checkmark icon indicates 'Mancano 166 giorni alla scadenza del bando'. Below this, a 'Risorse disponibili' section shows '17.000.000,00' with a coin icon. A 'Call center informativo' box provides the phone number '06-76291257-258'. A 'FAQ' section at the bottom right contains a question about the procedure for requesting the credit contribution. At the bottom center, there is a 'Scarica la Guida' button.

fig.1

L'interfaccia grafica dell'applicativo web è suddiviso nella seguente struttura:

1. Testata;
2. Menù di navigazione;
3. Colonna centrale:
 - Slide immagini;
 - Area dedicata alla spiegazione dei requisiti per presentare domanda;
 - Area notizie
4. Colonna destra:
 - Pulsante di registrazione;
 - Area con indicazione dei giorni mancanti alla scadenza del bando;
 - Area delle risorse disponibili;
 - Recapiti telefonici del Call Center;
 - Area delle FAQ;
5. Footer.

 <p>Credito d'Imposta Imprese per Interventi di bonifica da Amianto</p>	<p>Manuale Utente Credito d'Imposta per Interventi di bonifica da Amianto</p>	<p>Revisione 1.2 11/11/2016</p> <hr/> <p>Pag. 5 di 35</p>
--	--	---

Testata

La testata grafica presenta il logo del portale sulla sinistra, al centro una immagine decorativa e sulla destra il logo Ministero dell'Ambiente (fig.2).



fig.2

Menù di navigazione

Il menù consente all'utente di navigare fra le pagine dell'applicativo web. Caratteristica fondamentale di questo oggetto è che deve consentire all'utente di accedere a tutti i contenuti presenti sull'applicativo web (Fig.3).



fig.3

Slide show immagini

Sequenza di immagini o di foto che scorrono da sole, e che si susseguono ogni tot secondi con vari effetti (fig.4).



fig.4

Area dedicata alla presentazione dell'intervento ed alla descrizione dei requisiti per presentare domanda

In questa sezione sono richiamati i requisiti necessari per presentare domanda ed usufruire dell'agevolazione, e si può inoltre scaricare la guida alla procedura in formato PDF (fig.5).

 <p>Credito d'Imposta Imprese per Interventi di bonifica da Amianto</p>	Manuale Utente Credito d'Imposta per Interventi di bonifica da Amianto	Revisione 1.2 11/11/2016
		Pag. 6 di 35

“ Domanda on line per l'accesso al Credito d'Imposta per le imprese ”


L'art.56 della Legge 28 dicembre 2015, n. 221 ha introdotto il credito d'imposta a favore dei soggetti titolari di reddito di impresa che effettuano nell'anno 2016 interventi di bonifica da amianto su beni e strutture produttive ubicate nel territorio dello Stato. Il Decreto Ministeriale del 17 giugno 2016 n. 176 ha definito le modalità attuative dell'agevolazione. Le risorse stanziare ammontano a complessive Euro 17 milioni.

Requisiti richiesti

- interventi relativi a beni e strutture produttive ubicati nel territorio nazionale, realizzati nel rispetto della normativa ambientale e di sicurezza dei luoghi di lavoro;
- interventi aventi come oggetto la rimozione e smaltimento di amianto e non l'incapsulamento o confinamento;
- interventi di importo unitario minimo pari a 20mila euro per singola impresa unica;
- interventi conclusi al momento della presentazione della domanda e per i quali siano state quietanzate le corrispondenti fatture, emesse nel periodo compreso tra il 1° gennaio ed il 31 dicembre 2016;
- interventi inseriti in apposito Piano di Lavoro, redatto ai sensi dell'art. 256 del D. Lgs. 81/2008 e s. m. e i., relativo ad intervento di bonifica unitariamente considerato per l'unità produttiva di riferimento;
- interventi per i quali sia stata effettuata comunicazione di avvenuta ultimazione dei lavori/attività di cui al Piano di Lavoro alla ASL competente e che questa li abbia approvati secondo le modalità previste.

Il credito d'imposta verrà riconosciuto nella misura del 50% delle spese sostenute, previa verifica dell'ammissibilità dei requisiti a cura del Ministero dell'Ambiente, secondo l'ordine cronologico di presentazione delle domande e fino ad esaurimento dell'ammontare delle risorse disponibili. La data ultima di scadenza per la presentazione delle domande è il **31 marzo 2017**.

Per presentare la domanda occorre registrarsi ed acquisire le credenziali per poter accedere all'area riservata.

 [Scarica la Guida](#)

”


fig.5

Area notizie

Posta al di sotto dell'area dedicata alla domanda on line; in questa sezione l'utente potrà trovare le notizie inerenti il credito erogato dal Ministero dell'Ambiente di concerto con il Ministero dell'Economia e delle Finanze.

Cliccando sul *link* **“Archivio”** l'utente potrà accedere all'archivio ove sono raccolte tutte le notizie (Fig.6).

NOTIZIE




17/10/2016

Si comunica che in data 17 ottobre 2016 è stato pubblicato nella Gazzetta Ufficiale Serie Generale n. 243 il Decreto del Ministero dell'Ambiente e della Tutela del Territorio e del Mare di concerto con il Ministero dell'Economia e delle Finanze prot. n. 176 del 17 giugno 2016, il ...

[Archivio](#)

fig.6

 <p>Credito d'Imposta Imprese per Interventi di bonifica da Amianto</p>	<p>Manuale Utente Credito d'Imposta per Interventi di bonifica da Amianto</p>	<p>Revisione 1.2 11/11/2016</p> <hr/> <p>Pag. 7 di 35</p>
--	--	---

Pulsante di registrazione

Posizionato a destra dello *slide show*, premendo questo pulsante il soggetto interessato potrà accedere all'area dove potrà registrarsi, acquisendo le credenziali necessarie per la successiva presentazione dell'istanza per usufruire dell'agevolazione (fig.7).



fig.7

Area con indicazione dei giorni mancanti alla scadenza del bando

Collocata al di sotto del pulsante di registrazione, questo riquadro indica il numero dei giorni mancanti al termine di scadenza per la presentazione delle istanze di richiesta del contributo (Fig.8).




fig.8

Area risorse disponibili

Questa sezione indica l'importo massimo erogabile messo a disposizione dal Ministero dell'Ambiente (Fig.9).



fig.9

 <p>Credito d'Imposta Imprese per Interventi di bonifica da Amianto</p>	Manuale Utente Credito d'Imposta per Interventi di bonifica da Amianto	Revisione 1.2 11/11/2016 <hr/> Pag. 8 di 35
--	---	--

Call center

Indica i recapiti telefonici dove gli operatori forniscono informazioni e assistenza alle aziende (fig.10).



fig.10

FAQ

Le **Frequently Asked Questions**, meglio conosciute con la sigla FAQ, sono letteralmente le "domande poste frequentemente"; più esattamente sono una serie di risposte ai quesiti posti più frequentemente dagli utenti del servizio.

Questa sezione è posta al di sotto della sezione del *Call Center* (Fig.11).

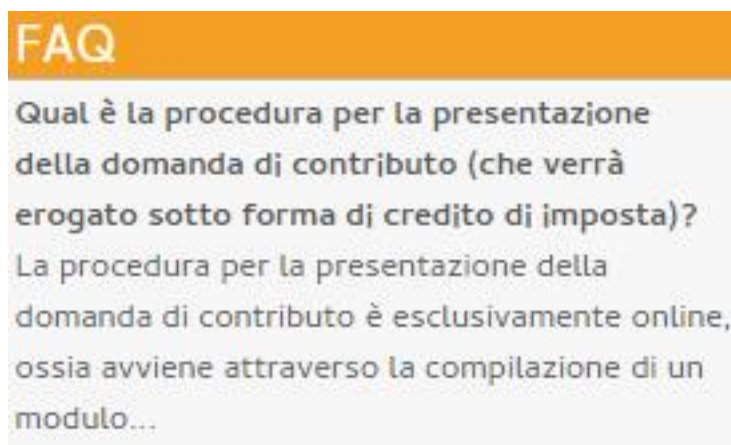


fig.11

Footer

E' la sezione della pagina web posizionata sotto il corpo (*body*), ossia la parte bassa di una pagina che appare subito sotto la parte centrale. In genere nel *footer* vengono riassunti i dati e le informazioni più importanti, come indirizzi, recapiti, numero di partita iva, copyright, loghi dei partner per una più facile consultazione del sito stesso. Esso si presenta uguale e comune in tutte le pagine che compongono il sito (fig.12).

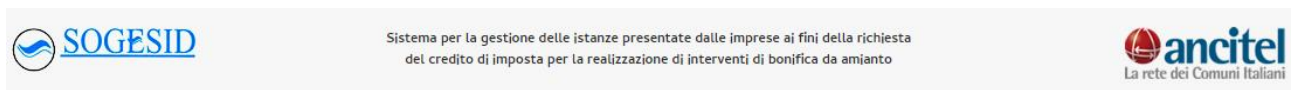


fig.12

Notizie

Questa sezione è suddivisa in due sotto sezioni e sono:

- Ricerca/elenco notizie;
- Dettaglio notizia.

Ricerca/elenco notizie

In questa sezione, l'utente potrà cercare le notizie attinenti alla procedura di gestione dei contributi per la bonifica da amianto, immettendo il testo all'interno del campo di ricerca (fig.13).



fig.13




Al di sotto di esso saranno elencate tutte le notizie ordinate per data; accanto ad ognuna di esse è posta un' icona  al quale cliccandoci si accederà al dettaglio della notizia (fig.14).



fig.14


	Manuale Utente Credito d'Imposta per Interventi di bonifica da Amianto	Revisione 1.2 11/11/2016
		Pag. 10 di 35

Dettaglio notizia

A questa sezione si accede da due diverse aree dell'applicativo web: dalla homepage cliccando sul titolo della notizia (fig.6), oppure dall'archivio delle notizie cliccando sull'icona  (fig.14). Strutturalmente, il dettaglio della notizia si presenta con il titolo, un'immagine, la data di pubblicazione, l'autore o la fonte e infine il corpo della notizia (fig.15).

NOTIZIA

Pubblicazione in Gazzetta Ufficiale del Decreto Ministeriale n. 176 del 17 giugno 2016



Data pubblicazione: 17/10/2016
Autore/Fonte: Ministero dell'Ambiente e della Tutela del Territorio e del Mare

Si comunica che in data 17 ottobre 2016 è stato pubblicato nella Gazzetta Ufficiale Serie Generale n. 243 il Decreto del Ministero dell'Ambiente e della Tutela del Territorio e del Mare di concerto con il Ministero dell'Economia e delle Finanze prot. n. 176 del 17 giugno 2016, il quale definisce le disposizioni attuative di cui all'art. 56, comma 4, della Legge 28 dicembre 2015, n. 221. La Legge sopra citata attribuisce un credito d'imposta nella misura del 50 per cento delle spese sostenute per interventi di bonifica dall'amianto su beni e strutture produttive effettuati nel 2016.

In base al sopra citato Decreto Interministeriale, il processo di presentazione delle domande da parte delle imprese inizierà a decorrere dal trentesimo giorno successivo alla data di pubblicazione del Decreto, ovvero in data 16 novembre 2016. Le domande dovranno essere presentate dal titolare dell'impresa richiedente o dal legale rappresentante esclusivamente tramite il portale già presente alla pagina web www.minambienteamianto.ancitel.it, accessibile anche dalla home page del Ministero dell'Ambiente.

Si informa che, al fine di garantire la massima trasparenza e la maggiore comprensione possibile del modulo di presentazione delle istanze, sono sin d'oggi disponibili, sulla pagina web del portale, le linee guida alla predisposizione delle domande e le FAQ, oltre ad essere attivo un call center ai numeri di telefono 06/76291257 - 06/76291258 - 06/76291463. Si avvisa infine, che le imprese avranno la possibilità di registrarsi preventivamente al portale a partire dal 27 ottobre 2016.

[< Indietro](#)

fig.15

Normative

A questa sezione si accede cliccando sulla voce di menù "Normativa". Detta sezione è suddivisa in due sotto sezioni e sono:

- Ricerca/elenco notizie;
- Dettaglio notizia.

Ricerca/elenco normative


In questa sezione, l'utente potrà cercare le normative immettendo il testo all'interno del campo di ricerca, oppure, cercare la normativa riportata in elenco sotto il campo ricerca (fig.16).

ELENCO NORMATIVE			
Ricerca			
<input type="text"/> 			
Riferimento normativo	Titolo	Autore/Fonte	Dettaglio
Decreto Interministeriale del Ministero dell'Ambiente e della tutela del territorio e del mare di concerto con il Ministero dell'Economia e delle Finanze n. 176 del 17/06/2016	Disposizioni applicative per l'attribuzione del credito d'imposta per interventi di bonifica dall'amianto di cui all'art. 56 della legge 28 dicembre 2015 n. 221.	Ministero dell'ambiente e della tutela del territorio	
Legge 28 dicembre 2015, n. 221	Disposizioni in materia ambientale per promuovere misure di green economy e per il contenimento dell'uso eccessivo di risorse naturali.	Gazzetta Ufficiale n.13 del 18-1-2016	
Decreto del presidente del Consiglio dei Ministri 10 luglio 2014, n. 142	Regolamento di organizzazione del Ministero dell'ambiente e della tutela del territorio e del mare, dell'Organismo indipendente di valutazione della performance e degli Uffici di diretta collaborazione.	Gazzetta Ufficiale n. 232 del 6-10-2014	

fig.16

	Manuale Utente Credito d'Imposta per Interventi di bonifica da Amianto	Revisione 1.2 11/11/2016
		Pag. 11 di 35

Dettaglio normativa

Al dettaglio della normativa si accede dall'elenco cliccando sull'apposita icona  posta nella colonna denominata "Dettaglio".

Una volta cliccato l'utente accederà ad una pagina ove potrà visionare la normativa.

La sezione è strutturata in maniera semplice e intuitiva, con la data di pubblicazione, l'autore/fonte, il titolo, un breve testo descrittivo e la possibilità di scaricare la normativa in formato PDF (fig.17).

NORMATIVA

10-10-2016

Autore/Fonte Ministero dell'ambiente e della tutela del territorio

Decreto Interministeriale del Ministero dell'Ambiente e della tutela del territorio e del mare di concerto con il Ministero dell'Economia e delle Finanze n. 176 del 17/06/2016

Disposizioni applicative per l'attribuzione del credito d'imposta per interventi di bonifica dall'amianto di cui all'art. 56 della legge 28 dicembre 2015 n. 221.

Scarica documenti

 [DM 176 Registrato CdC.pdf](#)

fig.17

Documentazione

A questa sezione si accede cliccando sulla voce di menù "Documentazione". L'utente potrà scaricare i documenti che andranno compilati e allegati alla domanda (fig.18).

Documentazione

DOCUMENTAZIONE DA ALLEGARE ALLA DOMANDA

Al format di domanda andranno allegati - a pena di nullità - i seguenti documenti, in copia conforme all'originale:

- Attestazione delle spese sostenute per l'attribuzione del credito d'imposta (**Format All1**)
- Dichiarazione sostitutiva di atto di notorietà relativa agli altri aiuti "de minimis" eventualmente fruiti (**Format All2**)
- Dichiarazione relativa all'informazione antimafia (**Format All3**)

fig.18

 Credito d'Imposta Imprese per Interventi di bonifica da Amianto	Manuale Utente Credito d'Imposta per Interventi di bonifica da Amianto	Revisione 1.2 11/11/2016
		Pag. 12 di 35

Contatti

A questa sezione si accede cliccando sulla voce di menù “**Contatti**”.

Qui, l'utente troverà tutti i riferimenti (telefono, email e PEC) tramite i quali potrà richiedere supporto tecnico agli addetti al servizio (fig.19).

Contatti

Il Supporto Tecnico di assistenza alle imprese è garantito nei giorni feriali secondo i seguenti orari:

LUN - VEN dalle ore 9:30 alle 13:30 e dalle 14:30 alle 17.00

Telefono: 06/76291470 - 06/76291471

E-mail: credito.imposta.mattm@ancitel.it

PEC: credito.imposta.mattm@pec.ancitel.it

fig.19

Registrazione

Per registrarsi bisogna cliccare sul pulsante “**Clicca qui per registrarti**” posto alla destra dello slide show (fig.20).



fig.20

Una volta cliccato, l'utente accederà ad una pagina con un *disclaimer* (dichiarazione di esclusione di responsabilità), che specifica diritti ed obblighi in capo ai soggetti che fruiscono del servizio (fig.21).

Registrazione

Si ricorda che ai fini dell'ammissione al contributo di cui al Decreto Ministeriale del 17 giugno 2016, le istanze devono far riferimento ad interventi di rimozione e smaltimento di amianto, su beni e strutture produttive, effettuati nell'anno 2016.

Proseguì

fig.21

Una volta presa visione, per continuare la registrazione, l'utente dovrà cliccare sul pulsante **"Prosegui"** che lo indirizzerà alla pagina di registrazione.

In questa pagina dovrà compilare tutti i campi obbligatori contrassegnati dal simbolo (*), allegare copia del documento in corso di validità in formato PDF o P7M (file firmato digitalmente) e dare il consenso al trattamento dei dati al fine espletare la registrazione (fig.22).

Dati anagrafici del richiedente

Nome*

Cognome*

Sesso* M F

Data nascita* (gg-mm-aaaa)

Nazionalità nascita* Italiana Estera

Comune nascita*

Codice fiscale*

Allegare documento di identità in corso di validità*

L'allegato deve essere in formato PDF o P7M

in qualità di*

I documenti allegati sono copia conforme all'originale*

Dati dell'impresa

Codice Fiscale impresa*

Partita IVA*

Denominazione*

Sede Legale:

Comune*

Indirizzo*

Numero civico*

CAP*

Email*

Email PEC*

Telefono*

Codice INAIL

Matricola INPS

Attività prevalente:

Codice ATECO*

Descrizione ATECO*

Numero di iscrizione all'Albo delle imprese Artigiane

Data di iscrizione all'Albo delle imprese Artigiane (gg-mm-aaaa)

1. trattamento dei dati forniti al fine dell'esecuzione del servizio*

do il consenso nego il consenso

2. trattamento dati forniti per attività secondo il metodo tradizionale e/o mediante le modalità di cui agli articoli 130 commi 1 e 2 del Codice Privacy*

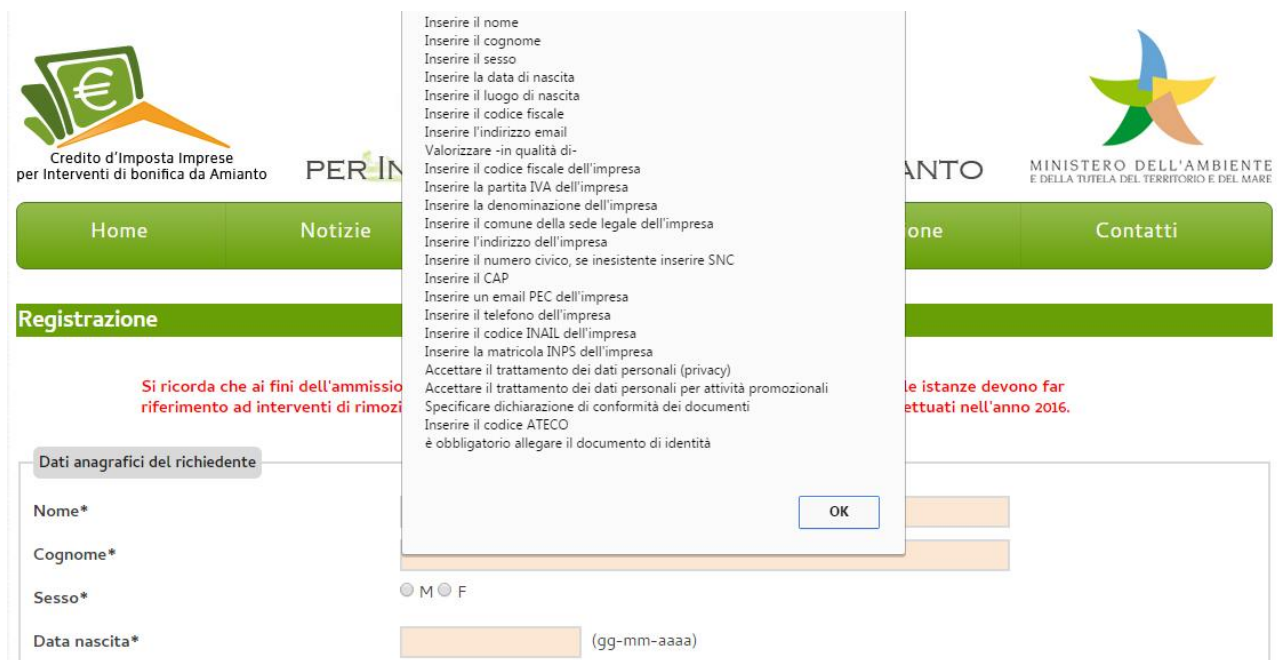
do il consenso nego il consenso

Tutti i campi segnati con un asterisco * sono obbligatori

fig.22

 <p>Credito d'Imposta Imprese per Interventi di bonifica da Amianto</p>	<h2>Manuale Utente</h2> <h3>Credito d'Imposta per Interventi di bonifica da Amianto</h3>	Revisione 1.2 11/11/2016
		Pag. 14 di 35

Premuto il pulsante “Registrati”, l'applicativo eseguirà i controlli preposti di ogni valore immesso nel campo, e qualora ci fossero degli errori, il sistema segnalerà all'utente con apposito messaggio gli errori che sono stati riscontrati (fig.23).



PER IN

Home Notizie

Registrazione

Si ricorda che ai fini dell'ammissione delle istanze devono far riferimento ad interventi di rimozione effettuati nell'anno 2016.

Dati anagrafici del richiedente

Nome*
Cognome*
Sesso*
Data nascita*

Inserire il nome
Inserire il cognome
Inserire il sesso
Inserire la data di nascita
Inserire il luogo di nascita
Inserire il codice fiscale
Inserire l'indirizzo email
Valorizzare -in qualità di-
Inserire il codice fiscale dell'impresa
Inserire la partita IVA dell'impresa
Inserire la denominazione dell'impresa
Inserire il comune della sede legale dell'impresa
Inserire l'indirizzo dell'impresa
Inserire il numero civico, se inesistente inserire SNC
Inserire il CAP
Inserire un email PEC dell'impresa
Inserire il telefono dell'impresa
Inserire il codice INAIL dell'impresa
Inserire la matricola INPS dell'impresa
Accettare il trattamento dei dati personali (privacy)
Accettare il trattamento dei dati personali per attività promozionali
Specificare dichiarazione di conformità dei documenti
Inserire il codice ATECO
è obbligatorio allegare il documento di identità

OK

M F

(gg-mm-aaaa)

fig.23

Se invece tutti i dati saranno stati inseriti correttamente, l'applicativo web stamperà a video un messaggio di conferma e invierà una email di conferma all'indirizzo di email PEC (posta elettronica certificata) con le credenziali di accesso (username e password) per accedere alla sezione di presentazione della domanda di contributo (fig.24).

Gentile utente,


la ringraziamo per essersi registrato al portale Bonifica Amianto.

I suoi codici di accesso sono:

username: 00000000000
password: 4eJ5+Z2M5K22-UwE

Il portale e' raggiungibile al seguente indirizzo
<http://www.minambienteamianto.ancitel.it>

fig.24

	Manuale Utente Credito d'Imposta per Interventi di bonifica da Amianto	Revisione 1.2 11/11/2016
		Pag. 15 di 35

Recupera password


Nel caso in cui un utente abbia smarrito la password la potrà sempre recuperare premendo il link **"Password dimenticata"** posta sotto il pulsante **"Accedi"** nell'area riservata in homepage del portale (fig.25).

“ Domanda on line per l'accesso al Credito d'Imposta per le imprese

L'art.56 della Legge 28 dicembre 2015, n. 221 ha introdotto il credito d'imposta a favore dei soggetti titolari di reddito di impresa che effettuano nell'anno 2016 interventi di bonifica da amianto su beni e strutture produttive ubicate nel territorio dello Stato. Il Decreto Ministeriale del 17 giugno 2016 n. 176 ha definito le modalità attuative dell'agevolazione. Le risorse stanziare ammontano a complessive Euro 17 milioni.

Requisiti richiesti

- interventi relativi a beni e strutture produttive ubicati nel territorio nazionale, realizzati nel rispetto della normativa ambientale e di sicurezza dei luoghi di lavoro;
- interventi aventi come oggetto la rimozione e smaltimento di amianto e non l'incapsulamento o confinamento;
- interventi di importo unitario minimo pari a 20mila euro per singola impresa unica;
- interventi conclusi al momento della presentazione della domanda e per i quali siano state quietanzate le corrispondenti fatture, emesse nel periodo compreso tra il 1° gennaio ed il 31 dicembre 2016;
- interventi inseriti in apposito Piano di Lavoro, redatto ai sensi dell'art. 256 del D. Lgs. 81/2008 e s. m. e i.,

Risorse disponibili
17.000.000,00 

Area riservata alle imprese

Username

Password

Password dimenticata?

fig.25

Una volta cliccato, l'utente accederà ad una pagina dove potrà recuperare la password immettendo il suo **username** nell'apposito campo e premendo invio.

Fatto il dovuto controllo (verifica della username nel data base), l'applicativo web invierà una mail con la password smarrita all'indirizzo posta elettronica PEC (fig.26).


Salve,

di seguito i dati di accesso al sito Bonifica Amianto:

- Username: xxxxxxxxxxxx
- Password: xxxxxxxxxxxx

Può accedere a Bonifica Amianto dal link: <http://www.minambienteamianto.ancitel.it>

fig.26

	Manuale Utente Credito d'Imposta per Interventi di bonifica da Amianto	Revisione 1.2 11/11/2016
		Pag. 16 di 35

Area riservata alle imprese


L'area riservata alle imprese è posta nella parte destra nella homepage del portale web. (Ricordiamo che sarà possibile presentare istanza a partire dal 16 novembre 2016 – ore 10:00). (fig.27).

“ Domanda on line per l'accesso al Credito d'Imposta per le imprese

L'art.56 della Legge 28 dicembre 2015, n. 221 ha introdotto il credito d'imposta a favore dei soggetti titolari di reddito di impresa che effettuano nell'anno 2016 interventi di bonifica da amianto su beni e strutture produttive ubicate nel territorio dello Stato. Il Decreto Ministeriale del 17 giugno 2016 n. 176 ha definito le modalità attuative dell'agevolazione. Le risorse stanziare ammontano a complessive Euro 17 milioni.

Requisiti richiesti

- interventi relativi a beni e strutture produttive ubicati nel territorio nazionale, realizzati nel rispetto della normativa ambientale e di sicurezza dei luoghi di lavoro;
- interventi aventi come oggetto la rimozione e smaltimento di amianto e non l'incapsulamento o confinamento;
- interventi di importo unitario minimo pari a 20mila euro per singola impresa unica;
- interventi conclusi al momento della presentazione della domanda e per i quali siano state quietanzate le corrispondenti fatture, emesse nel periodo compreso tra il 1° gennaio ed il 31 dicembre 2016;
- interventi inseriti in apposito Piano di Lavoro, redatto ai sensi dell'art. 256 del D. Lgs. 81/2008 e s. m. e i.,

Risorse disponibili
17.000.000,00 

Area riservata alle imprese

Username

Password

[Password dimenticata?](#)

fig.27

Login

Per accedere all'area riservata, le imprese devono immettere username e password negli appositi campi e premere il tasto "Accedi" (fig.27).

Al primo accesso all'area riservata (login), per proseguire, all'impresa verrà chiesto di cambiare la password fornita dal sistema con una nuova.

La password per essere valida dovrà rispettare alcuni parametri che sono:

- Essere lunga almeno 8 caratteri;
- Contenere almeno un carattere speciale (; - \ # ecc.);
- Contenere almeno un numero;
- Non dovrà contenere il nome, cognome o la username dell'utente.

Rispettati questi criteri, l'impresa dovrà validare il tutto premendo il pulsante "**Conferma**" (fig.28).

CAMBIO PASSWORD

Al primo accesso è necessario cambiare la propria password.

La password per essere valida deve:

- Essere lunga almeno 8 caratteri
- Contenere almeno un carattere speciale (; , \# ecc.)
- Contenere almeno un numero
- Non deve contenere il nome, il cognome o la username dell'utente


Vecchia password*

Nuova Password*

Conferma password*

Tutti i campi segnati con un asterisco * sono obbligatori

fig.28

	Manuale Utente Credito d'Imposta per Interventi di bonifica da Amianto	Revisione 1.2 11/11/2016
		Pag. 17 di 35

Il portale web confermerà l'avvenuto cambiamento della password con un messaggio tramite *popup* (**NB**: affinché il popup venga visualizzato correttamente, il richiedente deve abilitare l'uso dei popup attraverso le opzioni di sistema del browser), e reindirizzerà l'impresa alla homepage del portale dove, sopra la testata, a destra, sarà presente il nome e cognome dell'utente, un *link* per poter cambiare la password e il link **"Esci"** per effettuare il *logout*. Nel riquadro dell' **"Area riservata alle imprese"** sarà presente un pulsante per accedere all'area riservata (fig.29).



The screenshot shows the website's header with the logo on the left and the user name 'Benvenuto Fabrizio Passera' on the right, with 'Cambio Password' and 'Esci' links. Below the header is a green navigation bar with 'Home', 'Notizie', 'Normativa', 'Documentazione', and 'Contatti'. A main content area features a large image of a greenhouse and a news article titled 'Domanda on line per l'accesso al Credito d'Imposta per le imprese'. To the right, there's a 'Pubblicato in Gazzetta Ufficiale' notice, a progress indicator showing 'Mancano 164 giorni alla scadenza del bando', and a 'Risorse disponibili' section showing '17.000.000,00'. At the bottom right, there's a red-bordered box containing the text 'Area riservata alle imprese' and a button 'Accedi all'area riservata' circled in red.

fig.29

Cambio password

Per modificare la propria password, l'utente dovrà accedere ad un area preposta cliccando sul link **"Cambia password"** posto in alto a destra (fig.31).




This screenshot is similar to the previous one, showing the website's header. The 'Cambio Password' link in the top right corner is circled in red, indicating the path to change the password.

fig.31

La password per essere valida dovrà rispettare alcuni parametri che sono:

- Essere lunga almeno 8 caratteri;
- Contenere almeno un carattere speciale (; - # ecc.);

	Manuale Utente Credito d'Imposta per Interventi di bonifica da Amianto	Revisione 1.2 11/11/2016
		Pag. 18 di 35

- Contenere almeno un numero;
- Non deve contenere il nome, cognome o la username dell'utente.

Rispettati questi criteri, l'utente dovrà validare il tutto premendo il pulsante **"Conferma"** (fig.32).

CAMBIO PASSWORD

Al primo accesso è necessario cambiare la propria password.

La password per essere valida deve:

- Essere lunga almeno 8 caratteri
- Contenere almeno un carattere speciale (; , \# ecc.)
- Contenere almeno un numero
- Non deve contenere il nome, il cognome o la username dell'utente

Vecchia password*

Nuova Password*

Conferma password*

Tutti i campi segnati con un asterisco * sono obbligatori

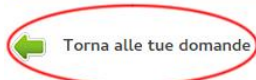
Conferma

fig.32

Elenco domande

Questa sezione si trova entrando nell'area riservata cliccando il pulsante **"Accedi all'area riservata"**, e poi cliccando sul pulsante **"Torna alle tue domande"** (fig.33).

Area di presentazione della domanda



Domanda

Dichiarazioni

Fatture

Allegati

Verifica e invio

Domanda di attribuzione del credito d'imposta di cui all'art. 56 commi 1-6 della Legge 28.12.2015, n.221 "Disposizioni in materia ambientale per promuovere misure di green economy e per il contenimento dell'uso eccessivo di risorse naturali" - BONIFICA DA AMIANTO SU BENI E STRUTTURE PRODUTTIVE

fig.33

Una volta entrato in questa sezione, l'utente potrà prendere visione delle istanze elencate in ordine cronologico da lui presentate.

Se non saranno presenti ancora le domande, la pagina conterrà un messaggio di sistema recante la dicitura **"Nessun elemento trovato"** (fig.34).

Le tue domande


Inserisci una nuova domanda 


Nessun elemento trovato.

fig.34

Mentre, se saranno presenti le istanze, queste verranno visualizzate in maniera tabellare (fig.34.1).

Le tue domande

Inserisci una nuova domanda 

Id	Data creazione	Marca temporale	Impresa	Stato
0000093	20/10/2016		test2	

pagina 1 di 1

fig.34.1

Nella tabella sono riportati l'ID della domanda (cliccando si accede al dettaglio della domanda), la data di creazione, la marca temporale (certifica la data, ora, minuti e secondi in cui l'utente ha inviato la domanda), il nome dell'impresa e lo stato della domanda che potrà essere:

STATI DELLA DOMANDA	
Ricevuta	
In lavorazione	
Eliminata	
Invio fallito	
Invio in corso	
Annulata	
Ammessa a contributo	
Ammessa parzialmente a contributo	
Non ammessa	
Ammissibile non finanziabile	

Presentazione della domanda

Per presentare una domanda, l'utente dovrà effettuare il *login* e accedere all'area riservata cliccando sul pulsante **"Accedi all'area riservata"**(fig.29).

Una volta cliccato, l'utente accederà automaticamente alla singola sezione "Domanda" dove potrà presentare domanda (fig.35).

Area di presentazione della domanda

← Torna alle tue domande

Domanda
Dichiarazioni
Fatture
Allegati
Verifica e invio

Domanda di attribuzione del credito d'imposta di cui all'art. 56 commi 1-6 della Legge 28.12.2015, n.221 "Disposizioni in materia ambientale per promuovere misure di green economy e per il contenimento dell'uso eccessivo di risorse naturali" - BONIFICA DA AMIANTO SU BENI E STRUTTURE PRODUTTIVE

1. DATI IDENTIFICATIVI DELL'IMPRESA RICHIEDENTE

Il sottoscritto/a prova nato/a il 04/10/2016 nato/a a ROMA (RM) codice fiscale 00000000000 in qualità di Titolare dell'impresa richiedente: Codice Fiscale impresa 00000000000 denominazione test2 tel.: 088888 sede legale: comune ROMA provincia RM via e numero via dell'arco di travertino 11, 11 email gmancini80@hotmail.it PEC sipemsvil_comune@pec.ancitel.it codice dell'attività prevalente dichiarata dall'impresa ai fini dell'IVA codice 10 descrizione INDUSTRIE ALIMENTARI

L'unità produttiva oggetto dell'intervento è diversa dalla sede legale? SI NO

2. TIPOLOGIA DELL'INTERVENTO

Descrizione tipologia di intervento*

L'intervento consiste nella bonifica di amianto friabile in ambienti confinati* SI NO

3. DICHIARAZIONE SOSTITUTIVA RESA AI SENSI DELL'ART. 47 del D.P.R. N. 445/2000

Il/La sottoscritto/a, consapevole delle responsabilità, anche penali, derivanti dal rilascio di dichiarazioni mendaci e della conseguente decadenza dei benefici concessi sulla base di una dichiarazione non veritiera, ai sensi degli articoli 75 e 76 del DPR 29 dicembre 2000, n. 445

DICHIARA

che l'impresa è:

impresa unica* che opera nel settore del trasporto di merci su strada per conto terzi;

qualsiasi altra impresa unica

* La Corte di Giustizia dell'Unione Europea ha stabilito che tutte le entità controllate (giuridicamente o di fatto) dalla stessa entità debbono essere considerate un'impresa unica.

che l'impresa:

- è già stata assegnataria di agevolazioni in regime «de minimis», nell'esercizio finanziario in corso alla data della presente domanda e nei due esercizi precedenti, per un importo totale pari a Euro
- non è stata assegnataria di agevolazioni in regime «de minimis» nell'esercizio finanziario in corso alla data della presente domanda e nei due esercizi precedenti

* di non aver usufruito nel triennio 2014-2015-2016, di alcuna agevolazione per le medesime voci di spesa per le quali si richiede contributo;

fig.35

L'interfaccia grafica è rappresentata da due aree, un frontespizio contenente la descrizione dell'operazione che sta effettuando l'utente (in questo caso è l'"**area di presentazione della domanda**"), e l'area operativa con delle schede.

Ad ogni scheda corrisponde un pulsante (tecnicamente denominato *Tab*), ove l'utente può procedere alla compilazione di tutti i campi. Il passaggio tra una scheda e la successiva avviene quando tutti i campi obbligatori della scheda precedente sono stati compilati correttamente (fig.36).


Area di presentazione della domanda

← Torna alle tue domande

Domanda
Dichiarazioni
Fatture
Allegati
Verifica e invio

← Scheda (TAB)

fig.36

	Manuale Utente Credito d'Imposta per Interventi di bonifica da Amianto	Revisione 1.2 11/11/2016
		Pag. 21 di 35

Come si evince dalla (fig.36) per la presentazione della domanda l'utente dovrà compilare cinque schede che sono:

- Domanda;
- Dichiarazioni;
- Fatture;
- Allegati;
- Verifica invio

Domanda


In questa sezione l'utente dovrà descrivere la tipologia dell'intervento, e, compilare la dichiarazione sostitutiva.

Una volta compilate queste due sezione correttamente l'utente potrà accedere alla scheda successiva premendo il pulsante "**Salva**" posto in basso a destra (fig.35).

Dichiarazioni

Preso visione della dichiarazione, l'utente non dovrà far altro che confermare tramite la *checkbox* posta accanto alla dicitura "Confermo" e premere il pulsante "**Salva**" (fig.37).

E' sempre possibile ritornare alla scheda precedente per eventuali modifiche.

 Torna alle tue domande

Id Domanda: 000093

Domanda	Dichiarazioni	Fatture	Allegati	Verifica e invio
---------	---------------	---------	----------	------------------

Dichiarazioni

Dichiarazioni rese ai sensi dell'art. 47 del D.P.R. 445/2000:

- di non aver cessato o sospeso la propria attività;
- di essere in regola con l'applicazione del CCNL di riferimento (laddove applicabile);
- di essere in regola con la normativa in materia di sicurezza del lavoro;
- di essere in regola con le norme che disciplinano il diritto al lavoro dei disabili;
- che l'impresa non si trova sottoposta a procedure per fallimento o concordato preventivo;
- di non trovarsi in una delle condizioni di "difficoltà" previste dagli Orientamenti Comunitari per il salvataggio e la ristrutturazione di imprese in difficoltà (GUCE C 244/2 del 1.10.2004);
- di non essere incorsi, negli ultimi dieci anni, in irregolarità definitivamente accertate dalle autorità competenti, nella gestione di interventi che abbiano beneficiato di finanziamenti pubblici;
- di non aver richiesto o ricevuto altro contributo finalizzato all'effettuazione dei medesimi interventi di bonifica;
- di non aver presentato ad altri Enti Pubblici domanda per la richiesta di contributo della medesima natura a favore del medesimo intervento di bonifica;
- di essere un soggetto titolare di reddito d'impresa ai sensi dell'art. 2195 del codice civile;
- che tutti gli allegati sono conformi agli originali.

Confermo*

fig.37

Fatture

In questa scheda l'utente potrà caricare le fatture. Se le fatture non sono presenti un messaggio di sistema avvertirà l'utente che non è presente nessuna fattura (fig.38).

Domanda	Dichiarazioni	Fatture	Allegati	Verifica e invio
---------	---------------	---------	----------	------------------

Nessun elemento trovato.

fig.38

Nel caso in cui l'utente vorrà caricare una fattura dovrà cliccare sul pulsante sulla destra **"Nuova fattura"**.

Cliccato il pulsante, si aprirà una sotto sezione dove potrà inserire tutti i riferimenti della fattura (Data fattura, numero fattura, impresa emittente ecc.), la copia della fattura in formato PDF e salvare premendo il pulsante **"Salva"** (fig.39).



Domanda	Dichiarazioni	Fatture	Allegati	Verifica e invio
Data fattura *		<input type="text" value="04-10-2016"/>		
Numero fattura *		<input type="text" value="12345678"/>		
Impresa emittente *		<input type="text" value="azienda azienda"/>		
Importo (al netto d'IVA) *		<input type="text" value="12000"/>		
Fattura allegata*		<input type="text" value="documento.pdf"/>	<input type="button" value="Rimuovi"/>	
Il documento allegato è copia conforme all'originale *		<input type="checkbox"/>		
		<input type="button" value=" < Elenco fatture"/>		<input type="button" value=" Salva"/>

fig.39

Se sarà stato caricato tutto correttamente, il sistema indirizzerà l'utente ad una sezione dove saranno elencate le fatture (fig.40).

Domanda	Dichiarazioni	Fatture	Allegati	Verifica e invio
Data fattura	Numero fattura	Impresa emittente	Importo (al netto d'IVA)	
04/10/2016	12345678	azienda azienda	12000 €	<input type="button" value="Download"/> <input type="button" value="Cestino"/>
pagina 1 di 1				
		<input type="button" value=" < Indietro"/>		<input type="button" value=" Nuova fattura"/>

fig.40

Qui, l'utente potrà scaricare la fattura tramite il pulsante *download*  oppure cancellare la fattura premendo il pulsante cestino . Inoltre, qualora avesse la necessità di caricare una nuova fattura lo potrà fare premendo il pulsante **"Nuova fattura"** (fig.40).

Allegati

In questa scheda tabellare è identificato, a beneficio dell'utente, l'elenco di tutti gli allegati che dovrà caricare (fig.41).



Domanda	Dichiarazioni	Fatture	Allegati	Verifica e invio	
Area upload allegati					
Categoria allegato			Scarica modulo	Carica (o elimina) allegato	Stato allegato
Riepilogo domanda					✗
Allegato 1 - Attestazione delle spese sostenute per l'attribuzione del credito d'imposta				 	✓
Allegato 2 - Dichiarazione relativa alla fruizione di agevolazione in regime "de minimis"				 	✓
Piano di lavoro - Piano di lavoro del progetto di bonifica unitariamente considerato presentato alla ASL competente					✗
Comunicazione alla ASL di avvenuta ultimazione dei lavori - Comunicazione alla ASL di avvenuta ultimazione dei lavori/attività di cui al piano di lavori già approvato comprensiva della documentazione attestante l'avvenuto smaltimento in discarica autorizzata e, nel caso di amianto friabile in ambienti confinati, anche la certificazione di restituibilità degli ambienti bonificati redatta da ASL					✗
Certificazione amianto friabile - Certificazione di restituibilità degli ambienti bonificati redatta dalla ASL competente					✗
Certificazione di iscrizione alla CCIAA					✗

* Il riepilogo della domanda potrà essere scaricato solamente dopo aver caricato tutti gli allegati obbligatori

< Indietro

Avanti >



fig.41

Il pulsante *download*  posto nella colonna "Scarica modulo" indica che l'utente dovrà scaricare il *template* dell'allegato in formato PDF, compilarlo, sottoscriverlo e poi ricaricarlo tramite il pulsante *upload* .


















Dove non è presente l'icona *download*  l'utente non dovrà scaricare il *template*.

A questo punto lo stato dell'allegato passerà da ✗ (file mancante) a ✓ (file inserito) (fig.41).

L'ultimo file che verrà caricato sarà il **riepilogo della domanda**, questo a differenza degli altri dovrà avere una estensione P7M.

L'icona  (doc firmato) indica che l'utente potrà scaricare il file in formato P7M, l'icona  (non firmato) indica che potrà scaricare il file in formato PDF non protetto. Una volta che saranno caricati tutti gli allegati il sistema darà la possibilità all'utente di inviare la domanda.

Area upload allegati

Categoria allegato	Scarica modulo	Carica (o elimina) allegato	Stato allegato
Riepilogo domanda		  	✓
Allegato 1 - Attestazione delle spese sostenute per l'attribuzione del credito d'imposta		 	✓
Allegato 2 - Dichiarazione relativa alla fruizione di agevolazione in regime "de minimis"		 	✓
Piano di lavoro - Piano di lavoro del progetto di bonifica unitariamente considerato presentato alla ASL competente		 	✓
Comunicazione alla ASL di avvenuta ultimazione dei lavori - Comunicazione alla ASL di avvenuta ultimazione dei lavori/attività di cui al piano di lavori già approvato comprensiva della documentazione attestante l'avvenuto smaltimento in discarica autorizzata e, nel caso di amianto friabile in ambienti confinati, anche la certificazione di restituibilità degli ambienti bonificati redatta da ASL		 	✓
Certificazione amianto friabile - Certificazione di restituibilità degli ambienti bonificati redatta dalla ASL competente		 	✓
Certificazione di iscrizione alla CCIAA		 	✓

* Il riepilogo della domanda potrà essere scaricato solamente dopo aver caricato tutti gli allegati obbligatori

fig.41-b

Verifica e invio

In questa scheda sarà presente il riepilogo di tutti i passaggi effettuati in precedenza per presentare l'istanza.

Se ad ogni voce sarà presente l'icona ✓, non resterà altro che spuntare le *checkbox* relative alle dichiarazioni da rendere e inoltrare la domanda premendo il pulsante "Avanti" (fig.42).

Area verifica e invio domanda

Riepilogo domanda	✓
Allegato 1 - Attestazione delle spese sostenute per l'attribuzione del credito d'imposta	✓
Allegato 2 - Dichiarazione relativa alla fruizione di agevolazione in regime "de minimis"	✓
Piano di lavoro - Piano di lavoro del progetto di bonifica unitariamente considerato presentato alla ASL competente	✓
Comunicazione alla ASL di avvenuta ultimazione dei lavori - Comunicazione alla ASL di avvenuta ultimazione dei lavori/attività di cui al piano di lavori già approvato comprensiva della documentazione attestante l'avvenuto smaltimento in discarica autorizzata e, nel caso di amianto friabile in ambienti confinati, anche la certificazione di restituibilità degli ambienti bonificati redatta da ASL	✓
Certificazione di iscrizione alla CCIAA	✓

I documenti allegati sono copia conforme all'originale*

Il richiedente dichiara di aver informato le aziende esecutrici dei lavori delle modalità del trattamento dei dati forniti ai sensi della procedura, e di aver acquisito l'autorizzazione al trattamento dei dati ai fini della presentazione della domanda di contributo ai sensi del D. Lgs. 196/2003;*

< Indietro

Avanti >

fig.42

 <p>Credito d'Imposta Imprese per Interventi di bonifica da Amianto</p>	<h2>Manuale Utente</h2> <h3>Credito d'Imposta per Interventi di bonifica da Amianto</h3>	<p>Revisione 1.2 11/11/2016</p> <hr/> <p>Pag. 25 di 35</p>
--	--	--

A questo punto il sistema stamperà a video un messaggio ricordando che dopo l'invio della domanda **non sarà più possibile modificarla**.

Premendo il pulsante “**Invia**” l'utente inoltrerà la domanda (fig.43).

Domanda
Dichiarazioni
Fatture
Allegati
Verifica e invio



Area verifica e invio domanda

Attenzione!
 Dopo l'invio, la domanda non sarà più modificabile e/o integrabile. In caso di errori e/o imprecisioni dovrà essere annullata e ripresentata.
 Sei sicuro di voler inviare la domanda?

< Indietro
Invia

fig.43

Domanda inviata

Nella sezione “Le tue domande” lo stato della domanda passerà da “In lavorazione”  a “Ricevuta”  (fig.44).

Le tue domande

Inserisci una nuova domanda 

id	Data creazione	Marca temporale	Impresa	Stato
0000093	20/10/2016	21/10/2016 10:27:03	test2	

pagina 1 di 1

fig.44

Domanda

Una volta presentata l'istanza, nella scheda “Domanda” verrà visualizzato il riepilogo dei dati inseriti in , senza la possibilità di modificarli (fig.45).

Domanda	Dichiarazioni	Fatture	Allegati	Riepilogo	Annula Domanda
<p>Domanda di attribuzione del credito d'imposta di cui all'art. 56 commi 1-6 della Legge 28.12.2015, n.221 "Disposizioni in materia ambientale per promuovere misure di green economy e per il contenimento dell'uso eccessivo di risorse naturali" - BONIFICA DA AMIANTO SU BENI E STRUTTURE PRODUTTIVE</p>					
<p>1. DATI IDENTIFICATIVI DELL'IMPRESA RICHIEDENTE</p> <p>Il sottoscritto/a prova prova nato/a il 04/10/2016 nato/a a ROMA (RM) codice fiscale 00000000000 in qualità di Titolare dell'impresa richiedente: Codice Fiscale impresa 00000000000 denominazione test2 tel.: 088888 sede legale: comune ROMA provincia RM via e numero via dell'arco di travertino 11, 11 email gmancini80@hotmail.it PEC sipemsvil_comune@pec.ancitel.it codice dell'attività prevalente dichiarata dall'impresa ai fini dell'IVA codice 10 descrizione INDUSTRIE ALIMENTARI</p> <p>L'unità produttiva oggetto dell'intervento è diversa dalla sede legale? SI</p> <p>Comune ROMA (RM) Indirizzo viale 21 aprile Numero civico 5 CAP 00168</p>					
<p>2. TIPOLOGIA DELL'INTERVENTO</p> <p>Descrizione tipologia di intervento tetto completamente ricoperto da amianto </p> <p>L'intervento consiste nella bonifica di amianto friabile in ambienti confinati SI</p>					
<p>3. DICHIARAZIONE SOSTITUTIVA RESA AI SENSI DELL'ART. 47 del D.P.R. N. 445/2000</p> <p>Il/la sottoscritto/a, consapevole delle responsabilità, anche penali, derivanti dal rilascio di dichiarazioni mendaci e della conseguente decadenza dei benefici concessi sulla base di una dichiarazione non veritiera, ai sensi degli articoli 75 e 76 del DPR 29 dicembre 2000, n. 445</p> <p style="text-align: center;">DICHIARA</p> <p>che l'impresa è:</p> <p><input type="checkbox"/> impresa unica* che opera nel settore del trasporto di merci su strada per conto terzi;</p> <p><input checked="" type="checkbox"/> qualsiasi altra impresa unica</p> <p><small>* La Corte di Giustizia dell'Unione Europea ha stabilito che tutte le entità controllate (giuridicamente o di fatto) dalla stessa entità debbano essere considerate un'impresa unica.</small></p> <p>che l'impresa:</p> <p><input type="checkbox"/> è già stata assegnataria di agevolazioni in regime «de minimis», nell'esercizio finanziario in corso alla data della presente domanda e nei due esercizi precedenti, per un importo totale pari a Euro 0 come riportato nella Dichiarazione relativa alla fruizione di agevolazioni in regime «de minimis» (Allegato 3);</p> <p><input checked="" type="checkbox"/> non è stata assegnataria di agevolazioni in regime «de minimis» nell'esercizio finanziario in corso alla data della presente domanda e nei due esercizi precedenti</p> <p>• di non aver usufruito nel triennio 2014-2015-2016, di alcuna agevolazione per le medesime voci di spesa per le quali si richiede contributo;</p>					

fig.45

Dichiarazioni

Analogamente per la scheda “**Dichiarazioni**”, una volta presentata l’istanza, nella scheda “Dichiarazioni” comparirà il riepilogo dei dati inseriti. (fig.46).

Domanda	Dichiarazioni	Fatture	Allegati	Riepilogo	Annulla Domanda
---------	---------------	---------	----------	-----------	-----------------

Dichiarazioni

Dichiarazioni rese ai sensi dell'art. 47 del D.P.R. 445/2000:

- di non aver cessato o sospeso la propria attività;
- di essere in regola con l'applicazione del CCNL di riferimento (laddove applicabile);
- di essere in regola con la normativa in materia di sicurezza del lavoro;
- di essere in regola con le norme che disciplinano il diritto al lavoro dei disabili;
- che l'impresa non si trova sottoposta a procedure per fallimento o concordato preventivo;
- di non trovarsi in una delle condizioni di "difficoltà" previste dagli Orientamenti Comunitari per il salvataggio e la ristrutturazione di imprese in difficoltà (GUCE C 244/2 del 1.10.2004);
- di non essere incorsi, negli ultimi dieci anni, in irregolarità definitivamente accertate dalle autorità competenti, nella gestione di interventi che abbiano beneficiato di finanziamenti pubblici;
- di non aver richiesto o ricevuto altro contributo finalizzato all'effettuazione dei medesimi interventi di bonifica;
- di non aver presentato ad altri Enti Pubblici domanda per la richiesta di contributo della medesima natura a favore del medesimo intervento di bonifica;
- di essere un soggetto titolare di reddito d'impresa ai sensi dell'art. 2195 del codice civile;
- che tutti gli allegati sono conformi agli originali.


Confermo

< Indietro
Avanti >



fig.46

Fatture

Allo stesso modo, nella scheda “**Fatture**” saranno elencate in maniera tabellare tutte le fatture caricate.

Attraverso l'icona *download*  il richiedente potrà scaricare sul proprio PC le fatture (fig.47).

Domanda	Dichiarazioni	Fatture	Allegati	Riepilogo	Annulla Domanda
---------	---------------	---------	----------	-----------	-----------------

Data fattura	Numero fattura	Impresa emittente	Importo (al netto d'IVA)	
01/11/2016	145	XXXXXXXXXX	140000 €	
23/11/2016	146	XXXXXXXXXX	142000 €	







pagina 1 di 1

< Indietro
Avanti >

fig.47

Allegati

Analogamente, nella sezione “**Allegati**”, il richiedente potrà visualizzare gli allegati caricati in precedenza e scaricarli sul proprio PC. (fig.48).

Domanda	Dichiarazioni	Fatture	Allegati	Riepilogo
Area upload allegati				
Categoria allegato			Scarica allegato	Stato allegato
Riepilogo domanda				✓
Allegato 1 - Attestazione delle spese sostenute per l'attribuzione del credito d'imposta				✓
Allegato 2 - Dichiarazione relativa alla fruizione di agevolazione in regime "de minimis"				✓
Piano di lavoro - Piano di lavoro del progetto di bonifica unitariamente considerato presentato alla ASL competente				✓
Comunicazione alla ASL di avvenuta ultimazione dei lavori - Comunicazione alla ASL di avvenuta ultimazione dei lavori/attività di cui al piano di lavori già approvato comprensiva della documentazione attestante l'avvenuto smaltimento in discarica autorizzata e, nel caso di amianto friabile in ambienti confinati, anche la certificazione di restituibilità degli ambienti bonificati redatta da ASL				✓
Certificazione di iscrizione alla CCIAA				✓

< Indietro
Avanti >

fig.48

Riepilogo

Nella scheda di Riepilogo, verranno riepilogati i dati della domanda (id Pratica, Data di creazione della domanda e la Marca temporale) e l'elenco di tutti gli allegati.

Ogni allegato sarà elencato con la categoria di appartenenza “**Categoria**”, il “**Nome del file**” e il “**Codice Hash**”.

Il “**Codice Hash**” è una stringa che identifica univocamente l'allegato.

Questo perché nella mail che verrà inviata al Ministero dell'Ambiente e all'impresa che ha presentato l'istanza, oltre ad essere presenti i riferimenti dell'istanza, sarà allegato un unico codice Hash che riepiloga tutti gli allegati che sono stati allegati per poter presentare la domanda (fig.49).

Domanda
Dichiarazioni
Fatture
Allegati
Riepilogo
Annulla Domanda

Domanda di attribuzione del credito d'imposta di cui all'art. 56 commi 1-6 della Legge 28.12.2015, n.221 "Disposizioni in materia ambientale per promuovere misure di green economy e per il contenimento dell'uso eccessivo di risorse naturali" - BONIFICA DA AMIANTO SU BENI E STRUTTURE PRODUTTIVE

Dati domanda

Id Pratica:	0000093
Data Creazione:	20/10/2016 11:05:25
Marca Temporale:	21/10/2016 10:27:03

Allegati

Categoria	Nome File	Codice Hash
Allegato 1	0000093_Allegato_1.pdf	5053FDD3DAA6A631FCAA52B75F512A81
Piano di lavoro	0000093_Allegato_1.pdf	5053FDD3DAA6A631FCAA52B75F512A81
Comunicazione alla ASL di avvenuta ultimazione dei lavori	0000093_Allegato_2.pdf	B9B804679E192E0D74ACF97DCAB743D2
Certificazione amianto friabile	0000093_Allegato_2.pdf	B9B804679E192E0D74ACF97DCAB743D2
Certificazione di iscrizione alla CCIAA	0000093_Allegato_1.pdf	5053FDD3DAA6A631FCAA52B75F512A81
Allegato 2	0000093_Allegato_2.pdf	B9B804679E192E0D74ACF97DCAB743D2
Riepilogo domanda	0000093_Allegato_2.pdf.p7m	B9B804679E192E0D74ACF97DCAB743D2

< Indietro
Avanti >

fig.49

Annulla domanda

In questa scheda, il richiedente avrà la facoltà di annullare la domanda attraverso il pulsante "Annulla" posto in basso a destra (fig.50), l'annullamento della domanda sarà possibile solamente a domanda inviata e fintantoché non venga avviata l'istruttoria da parte degli operatori di backoffice.

Domanda
Dichiarazioni
Fatture
Allegati
Riepilogo
Annulla Domanda

ATTENZIONE!!!

Una volta annullata, la domanda non avra' piu' valore e qualora ne venga inserita una nuova, sara' rimessa in coda di lavorazione.

Dati domanda

Id Pratica:	0000093
Data Creazione:	20/10/2016 11:05:25
Marca Temporale:	21/10/2016 10:27:03

Allegati

Categoria	Nome File	Codice Hash
Allegato 1	0000093_Allegato_1.pdf	5053FDD3DAA6A631FCAA52B75F512A81
Piano di lavoro	0000093_Allegato_1.pdf	5053FDD3DAA6A631FCAA52B75F512A81
Comunicazione alla ASL di avvenuta ultimazione dei lavori	0000093_Allegato_2.pdf	B9B804679E192E0D74ACF97DCAB743D2
Certificazione amianto friabile	0000093_Allegato_2.pdf	B9B804679E192E0D74ACF97DCAB743D2
Certificazione di iscrizione alla CCIAA	0000093_Allegato_1.pdf	5053FDD3DAA6A631FCAA52B75F512A81
Allegato 2	0000093_Allegato_2.pdf	B9B804679E192E0D74ACF97DCAB743D2
Riepilogo domanda	0000093_Allegato_2.pdf.p7m	B9B804679E192E0D74ACF97DCAB743D2

< Indietro
Annulla

fig.50


Una volta premuto invio, un messaggio di sistema chiederà ulteriore conferma di annullamento della domanda. Dopo aver dato un'ulteriore conferma di annullamento il sistema indirizzerà il richiedente ad una sezione dove sarà visibile lo stato di domanda annullata. (fig.51).

Id	Data creazione	Marca temporale	Impresa	Stato
0000093	20/10/2016	21/10/2016 10:27:03	test2	

pagina 1 di 1

fig.51

Domanda annullata

Se una domanda è stata annullata, nella sezione “**Le tue domande**” lo stato della domanda sarà annullata  (fig.52).

Id	Data creazione	Marca temporale	Impresa	Stato
0000093	20/10/2016	21/10/2016 10:27:03	test2	

pagina 1 di 1

fig.52

Domanda

Una volta annullata la domanda, nella scheda “**Domanda**” l'utente potrà soltanto vedere i dati identificativi inseriti (fig.52).

← Torna alle tue domande ATTENZIONE!!! La domanda è stata annullata. Id Domanda: 0000093

Domanda	Dichiarazioni	Fatture	Allegati	Riepilogo
---------	---------------	---------	----------	-----------

Domanda di attribuzione del credito d'imposta di cui all'art. 56 commi 1-6 della Legge 28.12.2015, n.221 "Disposizioni in materia ambientale per promuovere misure di green economy e per il contenimento dell'uso eccessivo di risorse naturali" - BONIFICA DA AMIANTO SU BENI E STRUTTURE PRODUTTIVE

1. DATI IDENTIFICATIVI DELL'IMPRESA RICHIEDENTE

Il sottoscritto/a *prova prova* nato/a il **04/10/2016** nato/a a **ROMA (RM)** codice fiscale **00000000000** in qualità di **Titolare** dell'impresa richiedente: Codice Fiscale impresa **00000000000** denominazione **test2** tel.: **088888** sede legale: comune **ROMA** provincia **RM** via e numero **via dell'arco di travertino 11, 11** email **gmancini80@hotmail.it** PEC **sipemsvil_comune@pec.ancitel.it** codice dell'attività prevalente dichiarata dall'impresa ai fini dell'IVA codice **10** descrizione **INDUSTRIE ALIMENTARI**

L'unità produttiva oggetto dell'intervento è diversa dalla sede legale? **SI**

Comune **ROMA (RM)** Indirizzo **viale 21 aprile** Numero civico **5** CAP **00168**

fig.52

Dichiarazioni

Discorso analogo è per la scheda “**Dichiarazioni**” (fig.53).

Domanda
Dichiarazioni
Fatture
Allegati
Riepilogo

Dichiarazioni

Dichiarazioni rese ai sensi dell'art. 47 del D.P.R. 445/2000:

- di non aver cessato o sospeso la propria attività;
- di essere in regola con l'applicazione del CCNL di riferimento (laddove applicabile);
- di essere in regola con la normativa in materia di sicurezza del lavoro;
- di essere in regola con le norme che disciplinano il diritto al lavoro dei disabili;
- che l'impresa non si trova sottoposta a procedure per fallimento o concordato preventivo;
- di non trovarsi in una delle condizioni di "difficoltà" previste dagli Orientamenti Comunitari per il salvataggio e la ristrutturazione di imprese in difficoltà (GUCE C 244/2 del 1.10.2004);
- di non essere incorsi, negli ultimi dieci anni, in irregolarità definitivamente accertate dalle autorità competenti, nella gestione di interventi che abbiano beneficiato di finanziamenti pubblici;
- di non aver richiesto o ricevuto altro contributo finalizzato all'effettuazione dei medesimi interventi di bonifica;
- di non aver presentato ad altri Enti Pubblici domanda per la richiesta di contributo della medesima natura a favore del medesimo intervento di bonifica;
- di essere un soggetto titolare di reddito d'impresa ai sensi dell'art. 2195 del codice civile;
- che tutti gli allegati sono conformi agli originali.

Confermo

< Indietro
Avanti >

fig.53

Fatture

Nella scheda “**Fatture**” saranno elencate tutte le fatture caricate in precedenza dall'utente.

Attraverso l'icona *download*  l'utente potrà scaricare sul proprio PC le fatture (fig.54).

 Torna alle tue domande
ATTENZIONE!!! La domanda è stata annullata.
Id Domanda: 000093

Domanda
Dichiarazioni
Fatture
Allegati
Riepilogo

Data fattura	Numero fattura	Impresa emittente	Importo (al netto d'IVA)	
04/10/2016	12345678	azienda azienda	12000 €	

pagina 1 di 1

< Indietro
Avanti >

fig.54

Allegati

Analogo discorso per scheda “**Allegati**”.

Anche qui, il richiedente potrà scaricare sul proprio PC tutti gli allegati caricati da lui in precedenza (fig.54).



Torna alle tue domande

ATTENZIONE!!! La domanda è stata annullata.

Id Domanda: 0000093

Domanda	Dichiarazioni	Fatture	Allegati	Riepilogo
---------	---------------	---------	----------	-----------

Area upload allegati

Categoria allegato	Scarica allegato	Stato allegato
Riepilogo domanda		✓
Allegato 1 - Attestazione delle spese sostenute per l'attribuzione del credito d'imposta		✓
Allegato 2 - Dichiarazione relativa alla fruizione di agevolazione in regime "de minimis"		✓
Piano di lavoro - Piano di lavoro del progetto di bonifica unitariamente considerato presentato alla ASL competente		✓
Comunicazione alla ASL di avvenuta ultimazione dei lavori - Comunicazione alla ASL di avvenuta ultimazione dei lavori/attività di cui al piano di lavori già approvato comprensiva della documentazione attestante l'avvenuto smaltimento in discarica autorizzata e, nel caso di amianto friabile in ambienti confinati, anche la certificazione di restituibilità degli ambienti bonificati redatta da ASL		✓
Certificazione di iscrizione alla CCIAA		✓

< Indietro
Avanti >

fig.54

Riepilogo

In questa scheda verranno riepilogati i dati della domanda (id Pratica, Data di creazione della domanda e la Marca temporale) e l'elenco di tutti gli allegati.

Ogni allegato sarà riportato con la categoria di appartenenza “**Categoria**”, il “**Nome del file**” e il “**Codice Hash**”.

Il “**Codice Hash**” è una stringa che identifica univocamente l'allegato. Questo perché nella mail che verrà inviata al Ministero dell'Ambiente e all'impresa che ha presentato l'istanza, oltre ad essere presenti i riferimenti dell'istanza presentata, sarà allegato un unico codice Hash che riepiloga tutti gli allegati che sono stati allegati per poter presentare la domanda (fig.56).

[← Torna alle tue domande](#)

ATTENZIONE!!! La domanda è stata annullata.

Id Domanda: 0000093

Domanda	Dichiarazioni	Fatture	Allegati	Riepilogo
---------	---------------	---------	----------	-----------

Domanda di attribuzione del credito d'imposta di cui all'art. 56 commi 1-6 della Legge 28.12.2015, n.221 "Disposizioni in materia ambientale per promuovere misure di green economy e per il contenimento dell'uso eccessivo di risorse naturali" - BONIFICA DA AMIANTO SU BENI E STRUTTURE PRODUTTIVE

Dati domanda

Id Pratica:	0000093
Data Creazione:	20/10/2016 11:05:25
Marca Temporale:	21/10/2016 10:27:03
Data Annullamento:	21/10/2016 14:57:52


Allegati

Categoria	Nome File	Codice Hash
Allegato 1	0000093_Allegato_1.pdf	5053FDD3DAA6A631FCAA52B75F512A81
Piano di lavoro	0000093_Allegato_1.pdf	5053FDD3DAA6A631FCAA52B75F512A81
Comunicazione alla ASL di avvenuta ultimazione dei lavori	0000093_Allegato_2.pdf	B9B804679E192E0D74ACF97DCAB743D2
Certificazione amianto friabile	0000093_Allegato_2.pdf	B9B804679E192E0D74ACF97DCAB743D2
Certificazione di iscrizione alla CCIAA	0000093_Allegato_1.pdf	5053FDD3DAA6A631FCAA52B75F512A81
Allegato 2	0000093_Allegato_2.pdf	B9B804679E192E0D74ACF97DCAB743D2
Riepilogo domanda	0000093_Allegato_2.pdf.p7m	B9B804679E192E0D74ACF97DCAB743D2

< Indietro

Avanti >

fig.56

 Credito d'Imposta Imprese per Interventi di bonifica da Amianto	Manuale Utente Credito d'Imposta per Interventi di bonifica da Amianto	Revisione 1.2 11/11/2016
		Pag. 35 di 35

Logout

Logout è il termine inglese per indicare l'uscita da un sistema informatico o applicazione informatica. Per terminare la procedura l'utente dovrà cliccare sul *link* "**Esci**" posto in alto a destra sopra la testata con i loghi (fig.57).



The screenshot shows the website's header and navigation menu. At the top right, there are links for 'Benvenuto prova prova', 'Cambio Password', and 'Esci' (circled in red). The main header features the logo on the left, the title 'CREDITO D'IMPOSTA IMPRESE PER INTERVENTI DI BONIFICA DA AMIANTO' in the center, and the logo of the 'MINISTERO DELL'AMBIENTE E DELLA TUTELA DEL TERRITORIO E DEL MARE' on the right. Below the header is a green navigation bar with buttons for 'Home', 'Notizie', 'Normativa', 'Documentazione', and 'Contatti'. A red notice states: 'Pubblicato in Gazzetta Ufficiale il Decreto Ministeriale del 17 giugno 20'. The main content area includes a photograph of a large industrial building with a curved roof, a progress indicator showing 'Mancano 159 giorni alla scadenza del bando', and a resource availability section showing 'Risorse disponibili 17.000.000,00' with Euro symbols. At the bottom, a quote reads: '“ Domanda on line per l'accesso al Credito d'Imposta per la impresa... ”'.

fig.57